



# Pourquoi un ouvrage ne s'effondre-t-il pas ?

Tutoriel

5<sup>ème</sup>

Logiciel Bridge Construction Set

1. Lancer le logiciel *Bridge Construction Set Demo*

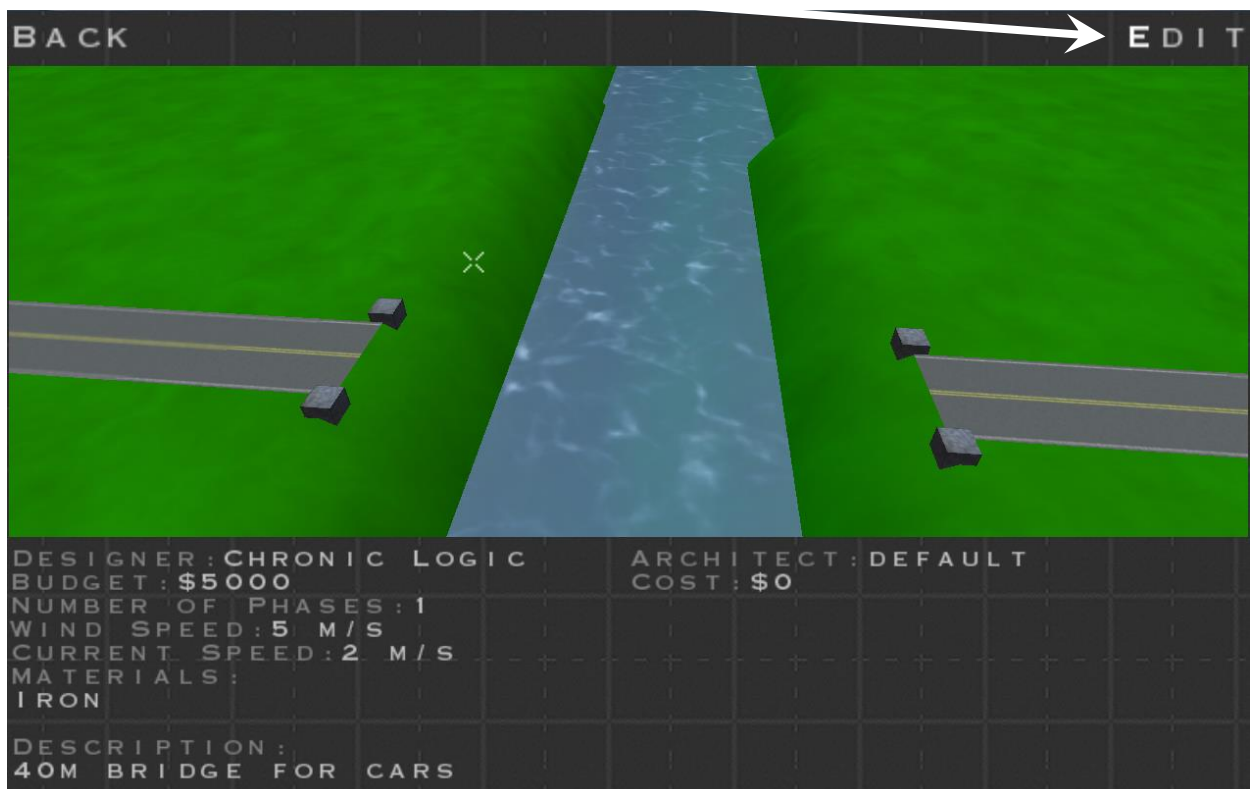
2. Cliquer sur *Start Game*



3. Choisir *Demo 1*



4. Cliquer sur *Edit*





# Pourquoi un ouvrage ne s'effondre-t-il pas ?

5<sup>ème</sup>

Logiciel Bridge Construction Set

Tutoriel

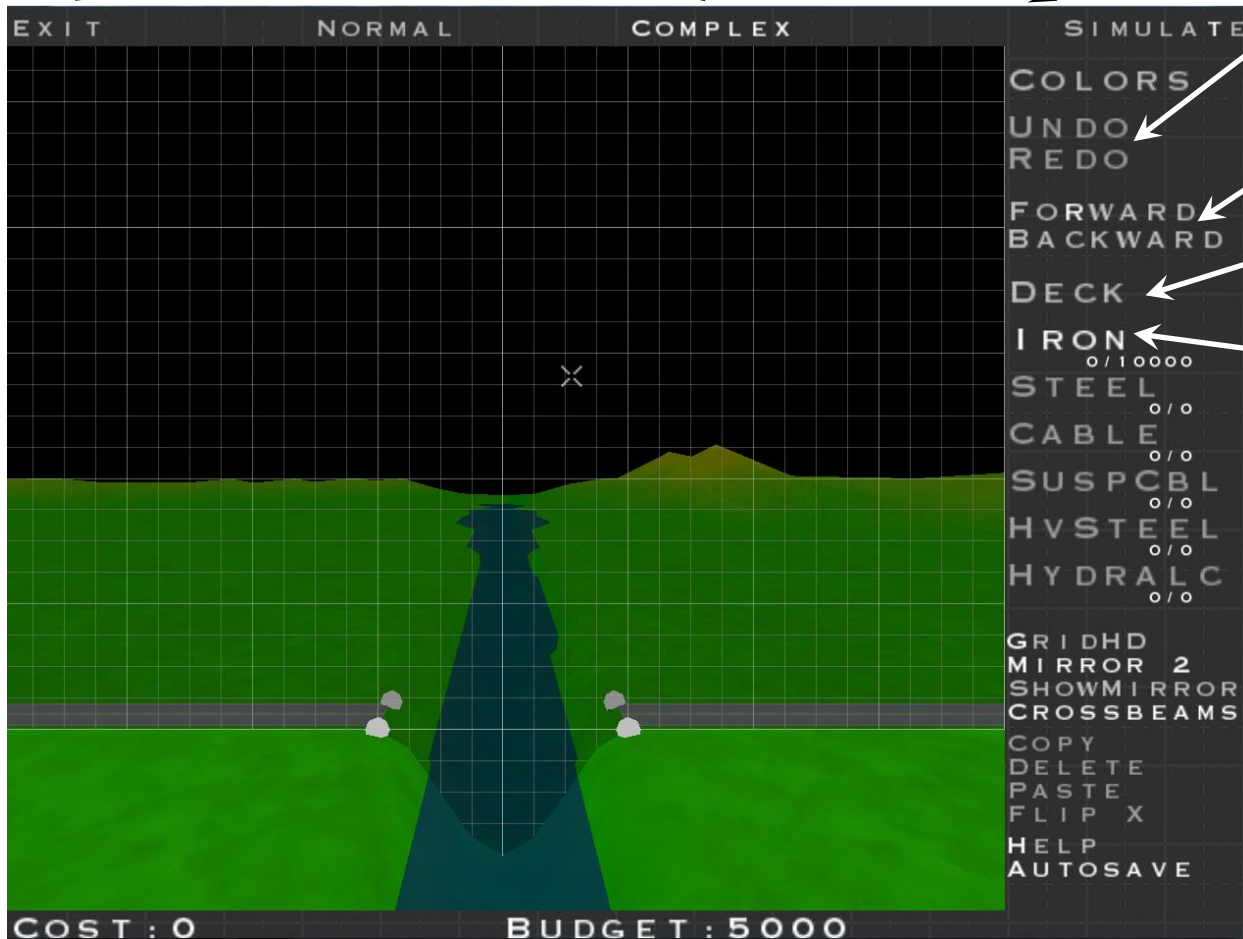
## 5. La construction du pont :

Mode Simulation

Par défaut, garder **COMPLEX**

Sortie

Annuler/Refaire



Coût

Budget

Zoom

Avant

Arrière

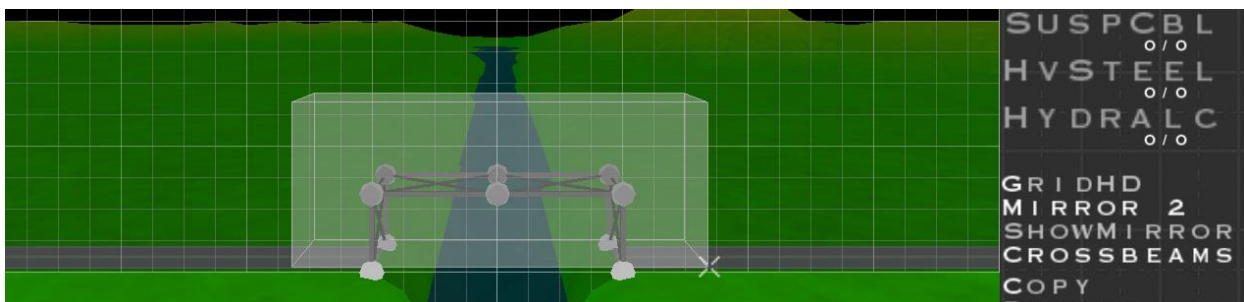
Tablier

Poutre

Fer

## 6. Effacer une structure complète:

A l'aide de la souris, sélectionner la structure à effacer. Puis appuyer sur la touche **Suppr**





# Pourquoi un ouvrage ne s'effondre-t-il pas ?

5<sup>ème</sup>

Logiciel Bridge Construction Set

Tutoriel

## 7. Tester la structure (Simulation):

Tester avec le passage des véhicules

Retour vers la construction du pont

Redémarrer la simulation

EDIT

RUN TEST

RESET

X

SUN ANGLE

FAST

SLOW

PAUSE

STRESS

MAX

SHADOWS

LIGHTING

REFLECTIO

DETAIL

LOW

MEDIUM

HIGH

HELP

EXTERNAL

Vitesse Rapide

Lente

Pause

Voir les efforts

BROKEN LINKS: 0

TIME 0:00